



SMARTLUX

ALLUMINIO ESTRUSO

TAPP0134LX

LA TAPPARELLA AVVOLGIBILE E LA PERSIANA A LAMELLE ORIENTABILI

Come una tapparella, si svolge e si avvolge fino a scomparire.
Come una persiana, permette di regolare l'orientamento delle lamelle nella posizione desiderata.

La precisione del sistema di orientamento simultaneo delle lamelle permette la regolazione delle stesse in infinite posizioni intermedie. SmartLux è l'unica tapparella a lamelle orientabili fino a 110°.

L'apertura simultanea delle lamelle, grazie al nuovo meccanismo interno, garantisce una silenziosità senza eguali.

L'oscuramento garantito risulta elevato tanto quanto in una tradizionale persiana. Oscuramento elevato non corrisponde a totale, pertanto sono possibili lievi passaggi di luce che potrebbero presentarsi tra le lamelle e tra i componenti plastici laterali. Con i colori chiari i passaggi di luce risultano accentuati.

Per la trasmissione degli ordini è necessario l'utilizzo del modulo d'ordine presente sul sito zanzar.it

CARATTERISTICHE TECNICHE

Peso kg/mq: **kg 8,50 ca.**

Stecche per m: **16,3**

Dimensione max: **L. max: 3,00m;
H. max: 3,00m;**

CLASSE RESISTENZA AL VENTO:

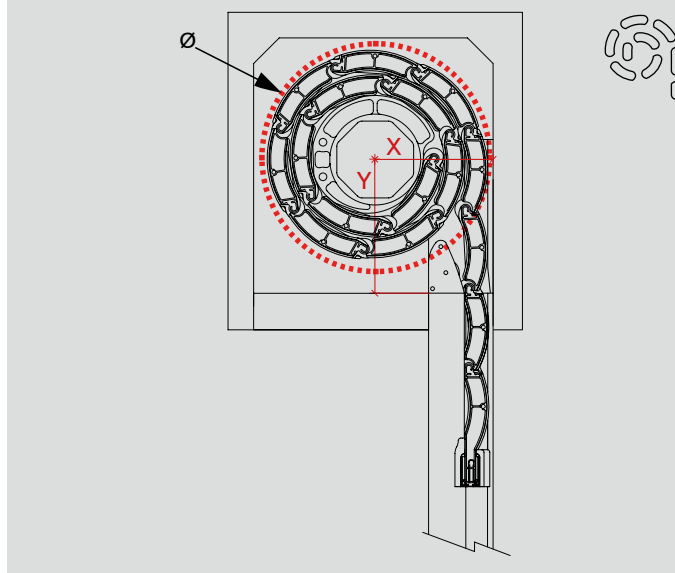
CLASSE 6 in accordo con gli standard europei UNI EN 1932.

Resistenza meccanica a cicli di azionamento ripetuti Uni En 13659: classe 3 (vita infinita).

DIAMETRI DI AVVOLGIMENTO

ALTEZZA TELO (mm)

Rullo Ø60	Ø	X	Y
1200	195	108	120
1400	215	118	120
1600	220	120	120
1800	235	128	120
2000	250	135	120
2200	252	136	130
2300	255	138	130
2400	265	143	130
2500	275	148	130
2600	285	153	140
2700	290	155	140
2800	295	158	150
2900	300	160	160
3000	305	163	160



COLORI DISPONIBILI



S113 AVORIO
SOFT



RAL 1013
OPACO



RAL 6005
VERDE



GRIGIO
GOTICO



RAL 7035
OPACO



RAL 9010
OPACO



VERDE
GOTICO



RAL 7200
MARRONE GOTICO



RAL 8017 MARRONE
CIOCCOLATO



RAL 9006
BRILLANTE



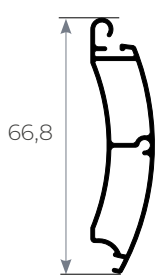
RAL 7001
OPACO



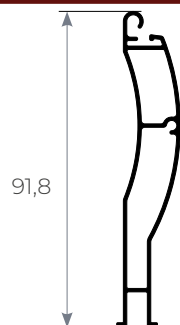
S910
BIANCO SOFT

Ulteriori colorazioni possono essere disponibili su richiesta.

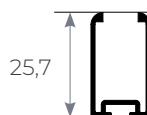
COMPONENTI



PROFILO LAMELLA



COMPENSATORE



POSIZIONATORE

INFORMAZIONI

Verificare che la dimensione interna del cassetto sia adeguata per l'alloggiamento del prodotto. Verificare che le quote x e y vengano rispettate.

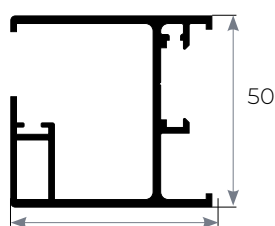
Le quote X e Y sono da considerarsi quote minime.

Possono essere aumentate fino ad un massimo di 10 mm, tale variazione dovrà essere fatta su entrambe le quote.

Per larghezze L oltre 2100 mm il telo avrà dei supporti intermedi sul lato interno in tinta con i tasselli. Il telo è sempre realizzato con i profili interni in quanto il kit di rinforzo posteriore è assemblato sul retro del telo stesso.

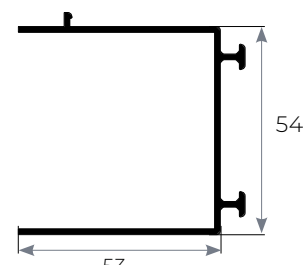
GUIDE

Per maggiori dettagli sulle guide consultare pag. 74 - 81



ALLU2288

CONTROTELAIO



ALLU2287

LISTINO IVA ESCLUSA

Minimo fatturabile: 1,50 mq

SMARTLUX

€ 570,00 mq

CONTROTELAIO*

* Si intende a coppia per singolo vano.

€ 105,00 pz.