



DOUBLE SPACE® CLASSE 3 è una tapparella in alluminio estruso la cui principale caratteristica è la distanza tra le stecche in posizione di semi-chiusura. L'avvolgibile coniuga le caratteristiche della linea "Più aria e luce" con quelle legate alla sicurezza.

CONTROLLO LUCE

Grazie all'interstizio tra le lamelle, disponibile da 2,5 cm, questa tipologia di avvolgibile permette una personalizzazione della luce adatta alle più diverse esigenze abitative. A tapparella abbassata, si può semplicemente scegliere di avere totale buio oppure decidere liberamente quanta luce filtrare nell'ambiente interno.

RESISTENZA

Realizzata in alluminio estruso, Double Space® classe 3 è un avvolgibile resistente e affidabile, garantendo, in posizione completamente chiusa, gli standard di sicurezza antintrusione idonei ad una chiusura oscurante blindata. Double Space® classe 3 possiede ben tre punti di antisollevamento, posizionati rispettivamente nel terminale, nella parte centrale e superiore dell'avvolgibile. Grazie a queste caratteristiche abbiamo ottenuto la certificazione di antieffrazione classe 3 da parte dell'Istituto Giordano, l'ente tecnico all'avanguardia nel testing di prodotto, certificazione, ricerca e progettazione.

L'opportunità di fare affidamento su una classificazione di sicurezza in base alla norma europea, contando su prodotti certificati, qualificati e controllati da istituti esterni e indipendenti dal produttore, ti porta certezze e affidabilità. Oggi è diventato importante scegliere un prodotto efficace per la sicurezza della propria abitazione e valutarne la classe antieffrazione. Questo sistema di sicurezza passivo, è l'ideale per contrastare i tentativi di intrusione da parte dei malintenzionati.

DESIGN MODERNO

Le sue linee essenziali rendono questa tapparella adeguata sia alle ambientazioni moderne che a quelle tradizionali. Per l'applicazione di **DOUBLE SPACE® CLASSE 3** in sostituzione di tapparelle già esistenti, nella scheda tecnica sono indicati gli accessori e le guide compatibili.

DOUBLE SPACE[®] CLASSE 3

LA TAPPARELLA CHE PERSONALIZZA LA LUCE

- ✓ PROTEZIONE ANTIEFFRAZIONE
- ✓ MAGGIORE PASSAGGIO DI LUCE
- ✓ CONTROLLO DELLA LUCE



AVVOLGIBILE IN ALLUMINIO ESTRUSO

DOUBLE SPACE® CLASSE 3



PUNTI
ANTISOLLEVAMENTO

3 ASSICURAZIONI INCLUSE

Realizzata in alluminio estruso, Double Space® è un avvolgibile resistente e affidabile, garantendo, in posizione completamente chiusa, gli standard di sicurezza antintrusione idonei ad una chiusura oscurante blindata.

Le sue linee essenziali rendono questa tapparella adeguata sia alle ambientazioni moderne che a quelle tradizionali.

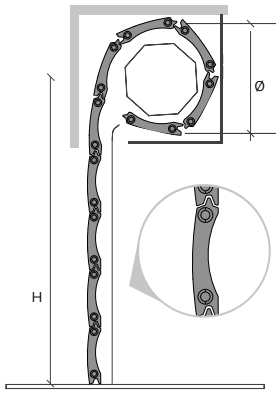
L'applicazione di Double Space® in sostituzione di tapparelle già esistenti non richiede modifiche di guide o accessori.

CARATTERISTICHE TECNICHE

DIMENSIONE PROFILO	13 x 55 mm
PESO PER mq	c.ca 10,0 Kg
LARGHEZZA MASSIMA	3000 mm

*minimo di fatturazione per gli avvolgibili solo telo: 1,20 mq
Mazzetta colori pag. 75

DIAMETRI DI AVVOLGIMENTO



Gancio 25 mm Su rullo Ø 60 mm

H telo -> diametro

1000	->	165
1200	->	190
1300	->	195
1400	->	200
1500	->	205
1600	->	210
1700	->	215
1800	->	225
1900	->	230
2000	->	240
2200	->	245
2400	->	255
2600	->	265
2800	->	280
3000	->	285
3300	->	295

misure in mm

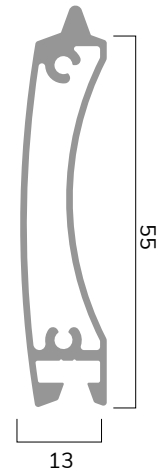
Gancio 25 mm Su rullo Ø 70 mm

H telo -> diametro

1000	->	175
1200	->	200
1300	->	205
1400	->	210
1500	->	215
1600	->	220
1700	->	225
1800	->	235
1900	->	240
2000	->	250
2200	->	255
2400	->	265
2600	->	275
2800	->	290
3000	->	295
3300	->	305

misure in mm

PROFILO

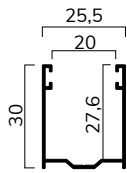


Dimensione cassetto consigliato:

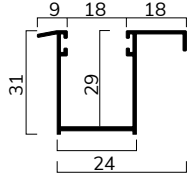
Diametro di avvolgimento

+ 5 cm per le misure superiori a 240 cm di larghezza, + 3 cm per larghezze inferiori.

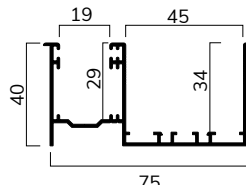
GUIDE COMPATIBILI



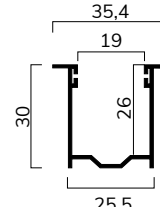
GE30X27



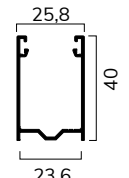
GP31X24A



GE40X75

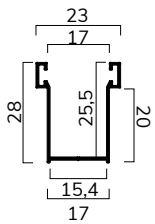


GE30X25A

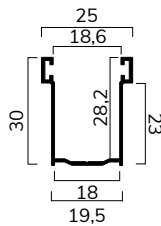


GP40X24

PER SOSTITUZIONE



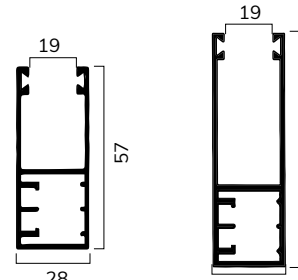
GS28X17



GE30X19

CASSONETTI UNIBOX

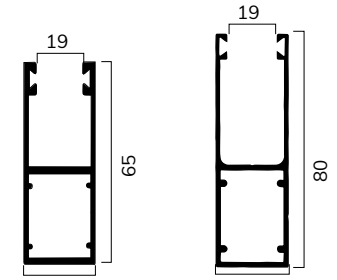
MINI CASSONETTO



GG57X28

GE80X28

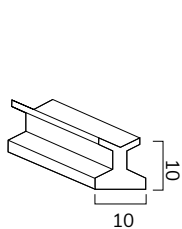
MAXI CASSONETTO



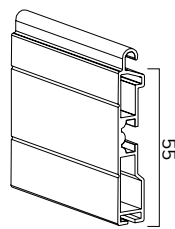
GG65X28

GE458028

TERMINALI COMPATIBILI

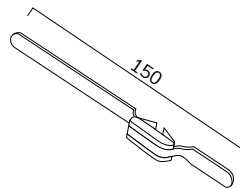


in gomma
10 x 10 mm
GT10X10



in allum. 14 x 55
TS14X55

CATENACCIOLI



catenacciolo per
terminale
150 mm
CA42AC

ATTACCHI COMPATIBILI



5002



BLOC3

Bisogna aggiungere al diametro di avvolgimento 40 mm


NON PERMETTE IL SOLLEVAMENTO FORZATO
ANTIEFFRAZIONE CERTIFICATA
CON CATENACCI INSERITI E TELO COMPLETAMENTE CHIUSO



CERTIFICAZIONI

DOUBLE SPACE® CLASSE 3 è un prodotto antieffrazione certificato dell'Istituto Giordano





COLORI STANDARD

DOUBLE SPACE® CLASSE 3



M01 BIANCO RAL 9010



M56 RAL 7004



M05 VERDE RAL 6005

M25 TERRACOTTA
RAL 8003

M19 PANNA RAL 1013



M36 GRIGIO RAL 7035

M21 MARR. CIOCCOLATO
RAL 8017

M42 GRIGIO RAL 7016

È stata riportata la migliore rappresentazione possibile dei colori nella nostra collezione. Differenze tra questi colori ed i colori del campionario non sono contestabili.