



# SERIE TAP

**SERIE TAP:** due soluzioni innovative che coniugano sicurezza, luce e aria in un unico sistema.

Questi prodotti sono progettati per illuminare e arieggiare gli ambienti in modo naturale, senza la necessità di sollevare completamente il telo, garantendo al contempo elevati standard di comfort e sicurezza.

La regolazione delle stecche consente un controllo ottimale del flusso luminoso e della ventilazione, permettendo una gestione personalizzata dell'ambiente domestico.



AVVOLGIBILE IN ALLUMINIO ESTRUSO

# TAP 65



## ANTI EFFRAZIONE FINO A RC4

Tapparella frangisole, con stecca in alluminio estruso 15x65 mm con possibilità di rinforzo, può essere montata in guida profondità minima 20 mm.

### CARATTERISTICHE TECNICHE

DIMENSIONE PROFILO 15 x 65 mm

#### STECCA BASE

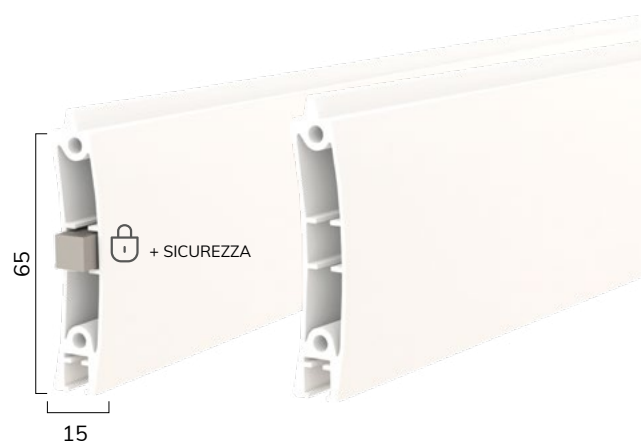
LARGHEZZA MASSIMA 1800 mm

ALTEZZA MASSIMA 2700 mm

#### STECCA CON RINFORZO

LARGHEZZA MASSIMA 2700 mm

ALTEZZA MASSIMA 2900 mm




### LISTINO PREZZI

Consulare le pagine 82 - 83.

### GAMMA COLORI



RAL 9010 RUVIDO



RAL 9003 RUVIDO



RAL 1013 RUVIDO



RAL 6009 RUVIDO



RAL 7016 RUVIDO



RAL 7035 RUVIDO



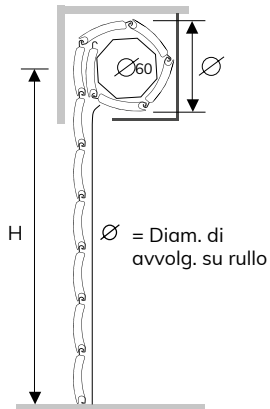
RAL 7001 RUVIDO



RAL 8017 RUVIDO



RAL 9005 RUVIDO



Su rullo  $\varnothing$  60 mm

Interspazio (biella) da 10 mm

H telo -> diam. -> antisollev.

1500	->	190	->	200
1700	->	200	->	210
1900	->	210	->	220
2100	->	220	->	230
2300	->	230	->	240
2500	->	240	->	250
2700	->	250	->	260

Su rullo  $\varnothing$  60 mm

Interspazio (biella) da 20 mm

H telo -> diam. -> antisollev.

1500	->	200	->	210
1700	->	210	->	220
1900	->	220	->	230
2100	->	230	->	240
2300	->	240	->	250
2500	->	250	->	260
2700	->	260	->	270

Su rullo  $\varnothing$  60 mm

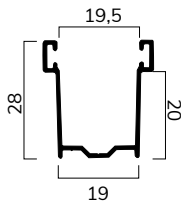
Interspazio (biella) da 30 mm

H telo -> diam. -> antisollev.

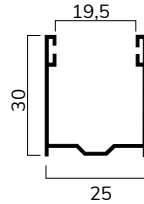
1500	->	225	->	235
1700	->	233	->	243
1900	->	245	->	255
2100	->	253	->	263
2300	->	267	->	277
2500	->	275	->	285
2700	->	285	->	295

- > Per i diametri reali dichiarati delle tapparelle si consiglia di aggiungere 20 mm spazio necessario cassetto;
- > Su rullo da  $\varnothing$  70 l'avvolgimento della tapparella sarà maggiorata di 10 mm

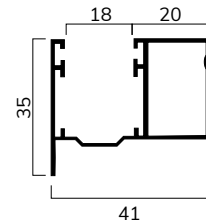
GUIDE COMPATIBILI



GE30X19

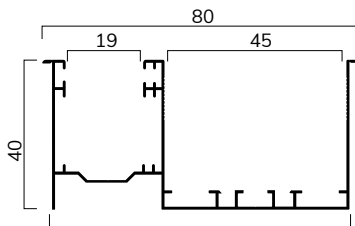


GE30X25

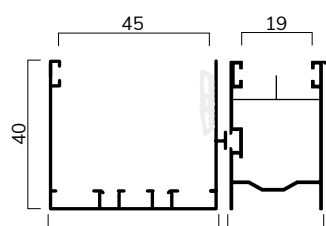


GE35X41

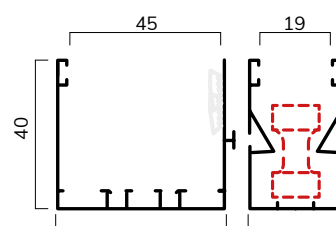
GUIDE COMPATIBILI DA INCASSO



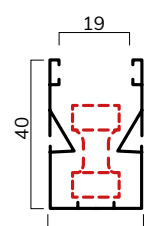
GE40X75



GUIZT2



GUIZK



GUIK



ROSTRO: per guida antistrappo